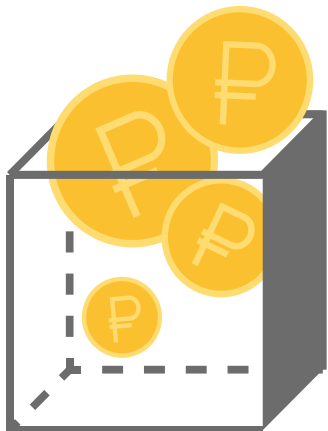




Платные услуги населению в мае 2022 года


оказано платных услуг на:

4621,5 МЛН РУБЛЕЙ

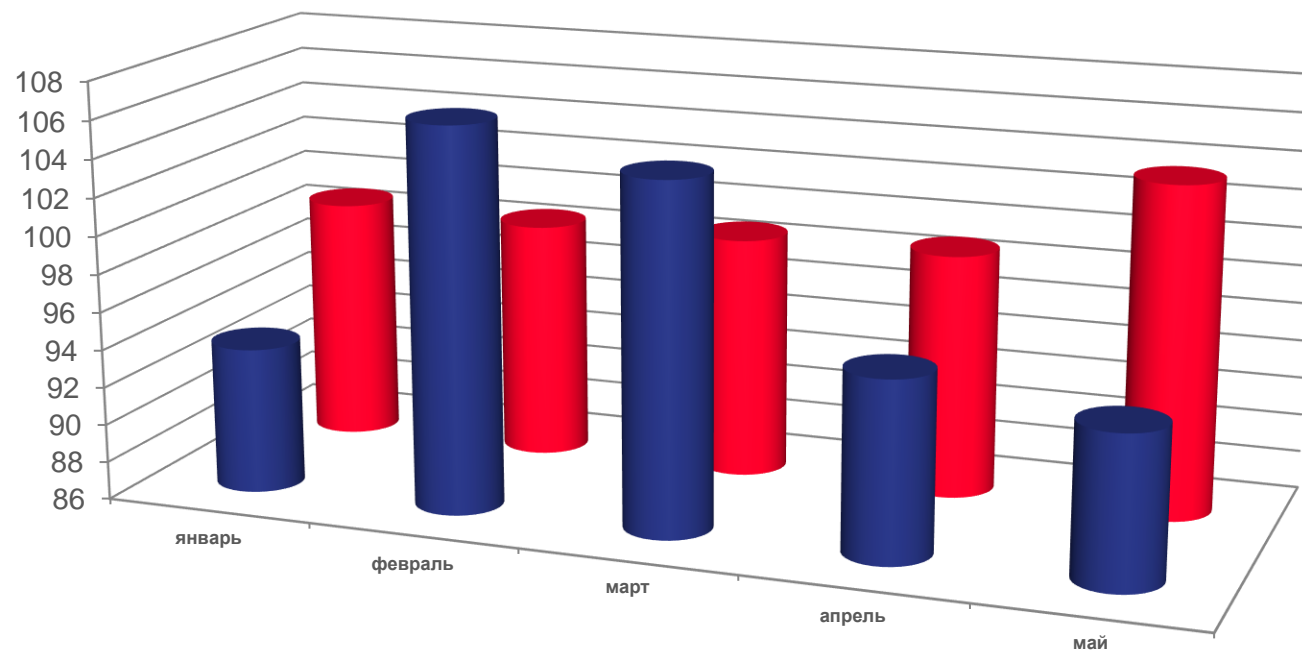


оказано бытовых услуг на:

916,0 МЛН РУБЛЕЙ



Динамика объема платных услуг



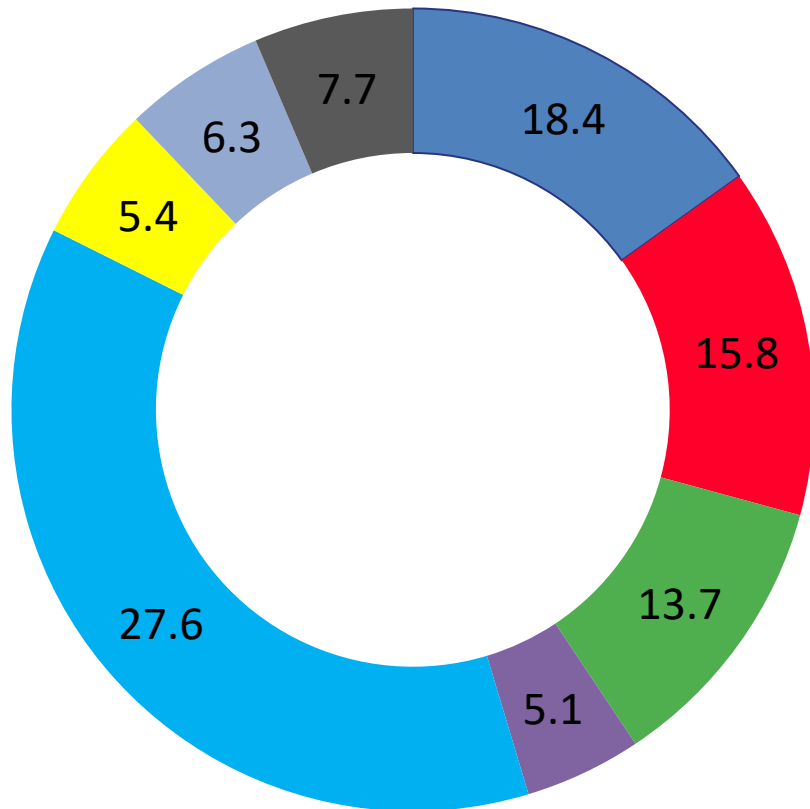
■ в % к предыдущему месяцу

■ в % к соответствующему месяцу



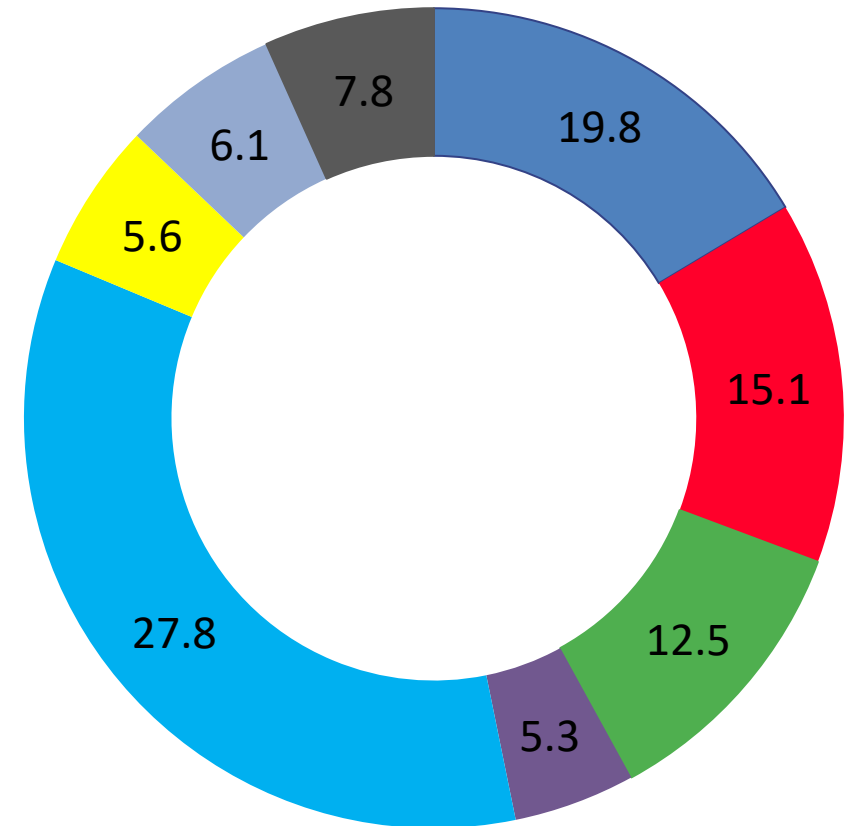
Структура платных услуг, оказанных населению Тамбовской области в мае

2021



- Бытовые
- Транспортные
- Телекоммуникационные
- Жилищные
- Коммунальные
- Медицинские
- Системы образования
- Другие

2022





По отдельным видам платных услуг

		май, млн. руб.	в % к предыдущему периоду	в % к соответствующему периоду прошлого года
	Бытовые	916,0	101,3	102,3
	Транспортные	697,6	92,4	100,8
	Телекоммуникационные	579,8	101,3	104,4
	Жилищные	246,8	100,6	108,4
	Коммунальные	1286,7	86,4	105,9
	Медицинские	259,0	85,4	101,1
	Системы образования	280,9	97,7	103,4